



ФЕДЕРАЛЬНАЯ СЛУЖБА
ГОСУДАРСТВЕННОЙ СТАТИСТИКИ

Строительная деятельность в Республике Мордовия



январь-декабрь 2022 года



ФЕДЕРАЛЬНАЯ СЛУЖБА
ГОСУДАРСТВЕННОЙ СТАТИСТИКИ
ПО РЕСПУБЛИКЕ МОРДОВИЯ

Строительная деятельность

Республика Мордовия

январь - декабрь 2022 года

- 01 Объем работ, выполненных по виду деятельности «Строительство»
- 02 Структура объема работ по договорам строительного подряда
- 03 Строительство жилых домов
- 04 Индивидуальное жилищное строительство
- 05 Информация по регионам Приволжского федерального округа



ОБЪЕМ РАБОТ, ВЫПОЛНЕННЫХ ПО ВИДУ ДЕЯТЕЛЬНОСТИ «СТРОИТЕЛЬСТВО»

ЯНВАРЬ-ДЕКАБРЬ 2022 г.

В % К СООТВЕТСТВУЮЩЕМУ ПЕРИОДУ ПРЕДЫДУЩЕГО ГОДА

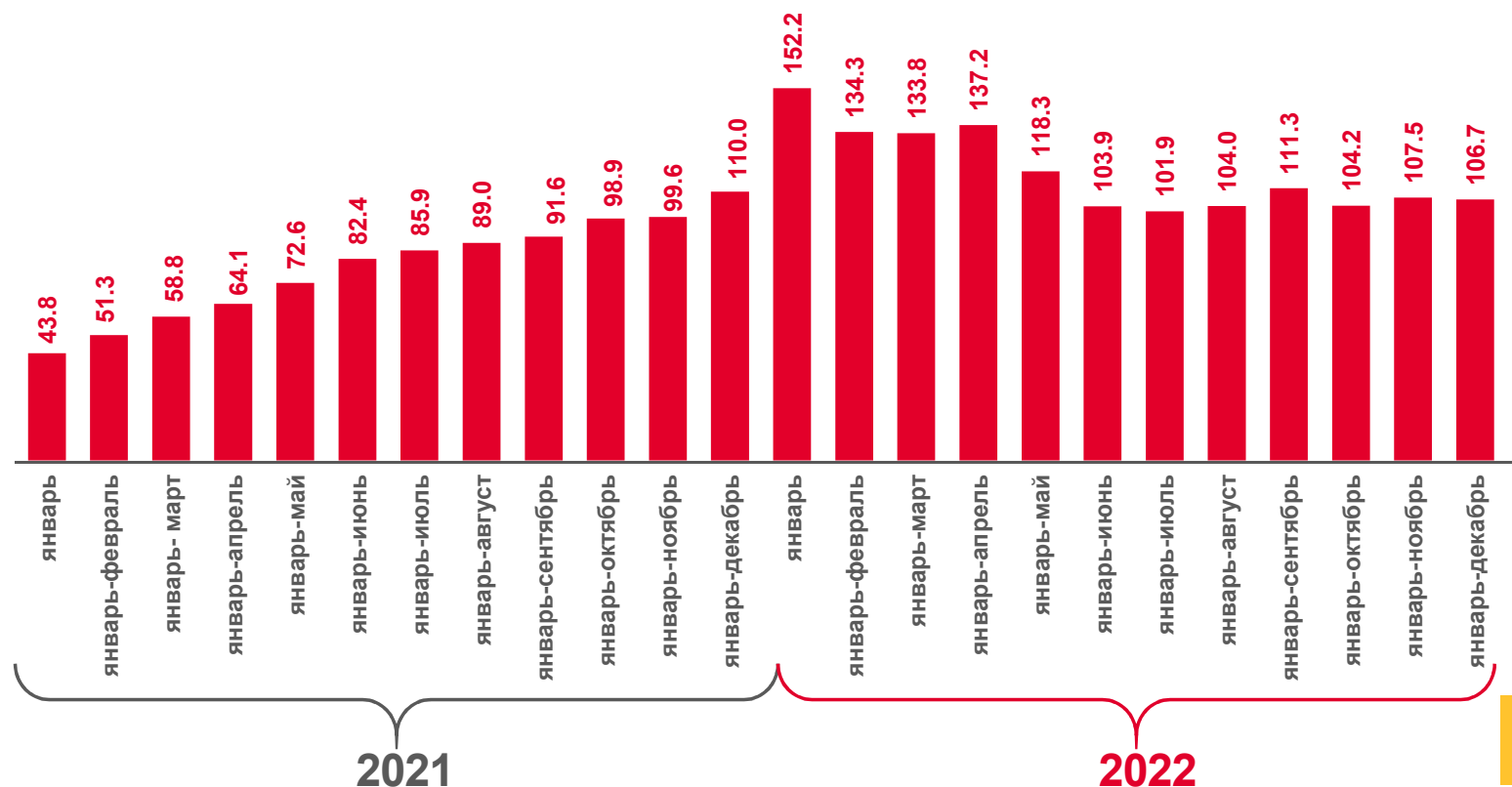
Объем работ,
выполненных по виду
деятельности
«Строительство»

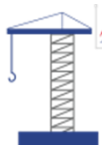
36 138,8

млн рублей

изменение, % к 2021 году

106,7





ОБЪЕМ РАБОТ, ВЫПОЛНЕННЫХ ПО ВИДУ ДЕЯТЕЛЬНОСТИ «СТРОИТЕЛЬСТВО»

ДЕКАБРЬ 2022 г.

Объем работ,
выполненных по
виду деятельности
«Строительство»

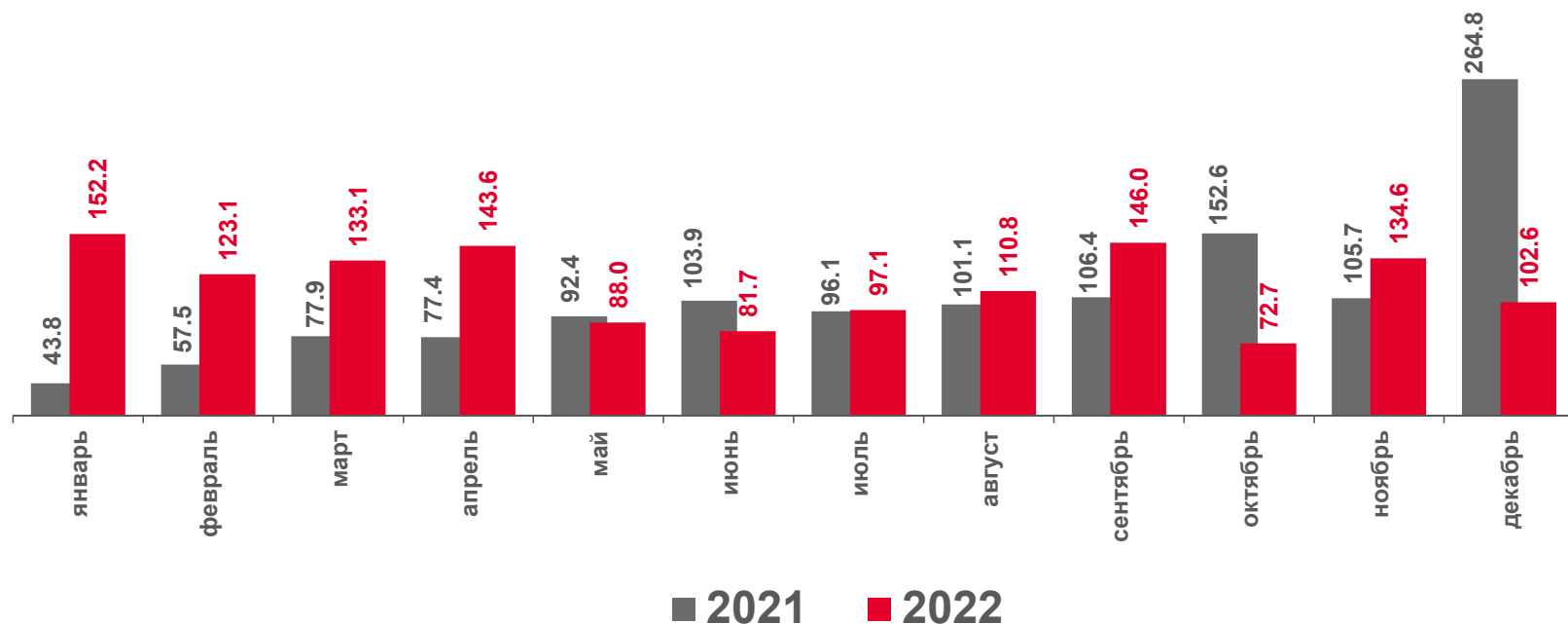
5 338,6

млн рублей

изменение, % к декабрю
2021 года

102,6

В % К СООТВЕТСТВУЮЩЕМУ ПЕРИОДУ ПРЕДЫДУЩЕГО ГОДА





СТРУКТУРА ОБЪЕМА РАБОТ ПО ДОГОВОРАМ СТРОИТЕЛЬНОГО ПОДРЯДА

ЯНВАРЬ-ДЕКАБРЬ 2022 г.

Всего по Республике Мордовия **12 758,5** МЛН РУБ.



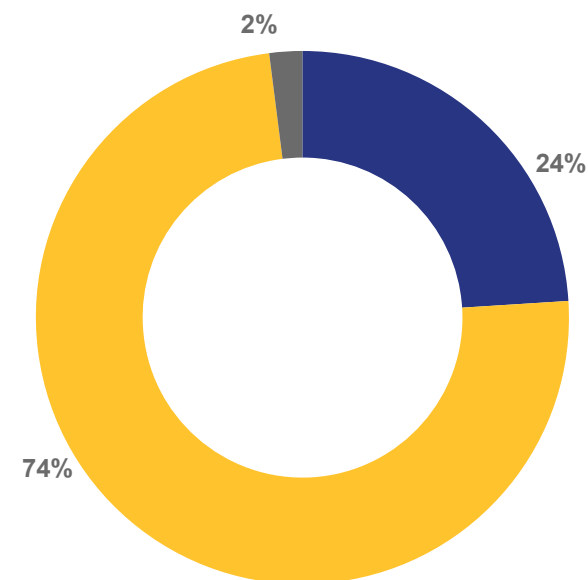
Строительство зданий **3 062,5** МЛН РУБ.



Строительство инженерных сооружений **9 434,9** МЛН РУБ.

Работы строительные специализированные **261,1** МЛН РУБ.

Структура объема работ по договорам
строительного подряда (%)



- строительство жилых и нежилых зданий
- строительство инженерных сооружений
- работы строительные специализированные



ОБЪЕМ РАБОТ, ВЫПОЛНЕННЫХ ПО ВИДУ ДЕЯТЕЛЬНОСТИ «СТРОИТЕЛЬСТВО» ПО РЕГИОНАМ ПРИВОЛЖСКОГО ФЕДЕРАЛЬНОГО ОКРУГА

ЯНВАРЬ-ДЕКАБРЬ 2022 г.

Объем работ, выполненных собственными силами организациями ПФО по виду деятельности «Строительство»

2 245,4

млрд рублей

изменение, % 2021 году

111,0

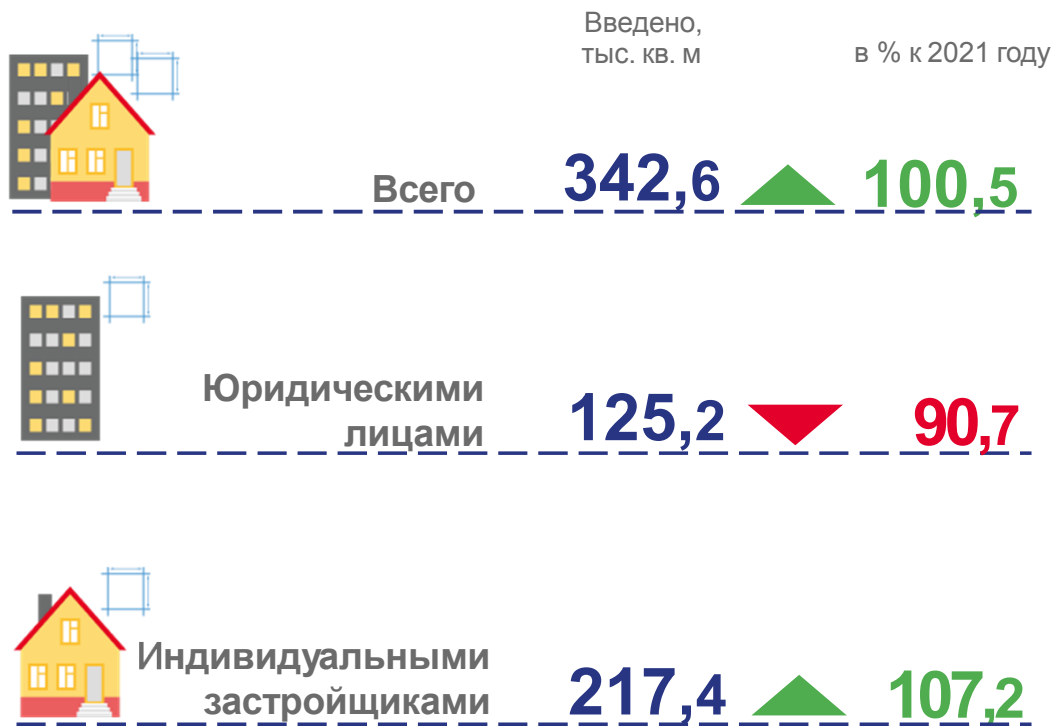
В % К СООТВЕТСТВУЮЩЕМУ ПЕРИОДУ 2021
В СОПОСТАВИМЫХ ЦЕНАХ





СТРОИТЕЛЬСТВО ЖИЛЫХ ДОМОВ

ЯНВАРЬ-ДЕКАБРЬ 2022 г.



Структура введенных жилых домов по категориям застройщиков (%)





СТРОИТЕЛЬСТВО ЖИЛЫХ ДОМОВ

ЯНВАРЬ-ДЕКАБРЬ 2022 г.

В % К СООТВЕТСТВУЮЩЕМУ ПЕРИОДУ ПРЕДЫДУЩЕГО ГОДА

Введено жилых зданий

1 466

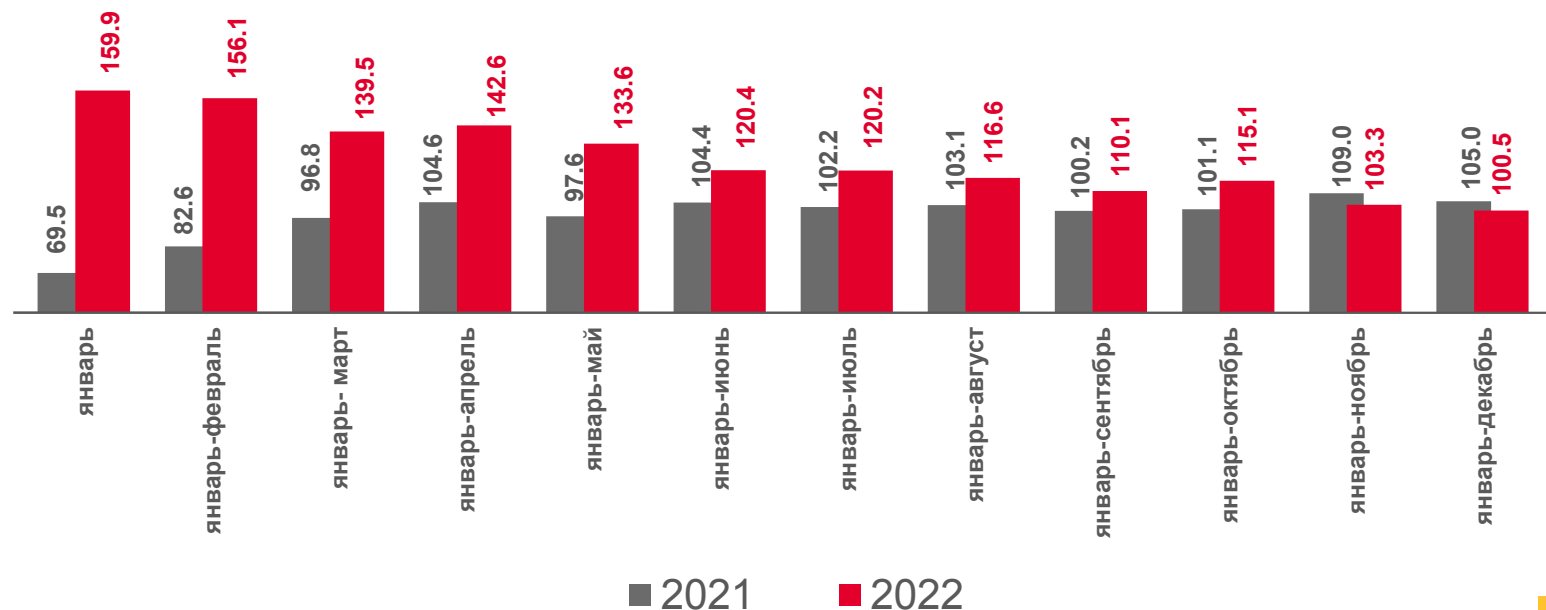
единиц

342,6

тыс. кв. м. общей
площади жилых
помещений

100,5%

к 2021 году





ИНДИВИДУАЛЬНОЕ ЖИЛИЩНОЕ СТРОИТЕЛЬСТВО, ОСУЩЕСТВЛЯЕМОЕ НАСЕЛЕНИЕМ РЕСПУБЛИКИ МОРДОВИЯ

ЯНВАРЬ-ДЕКАБРЬ 2022 г.

В % К СООТВЕТСТВУЮЩЕМУ ПЕРИОДУ ПРЕДЫДУЩЕГО ГОДА

Введено жилых зданий

1 377

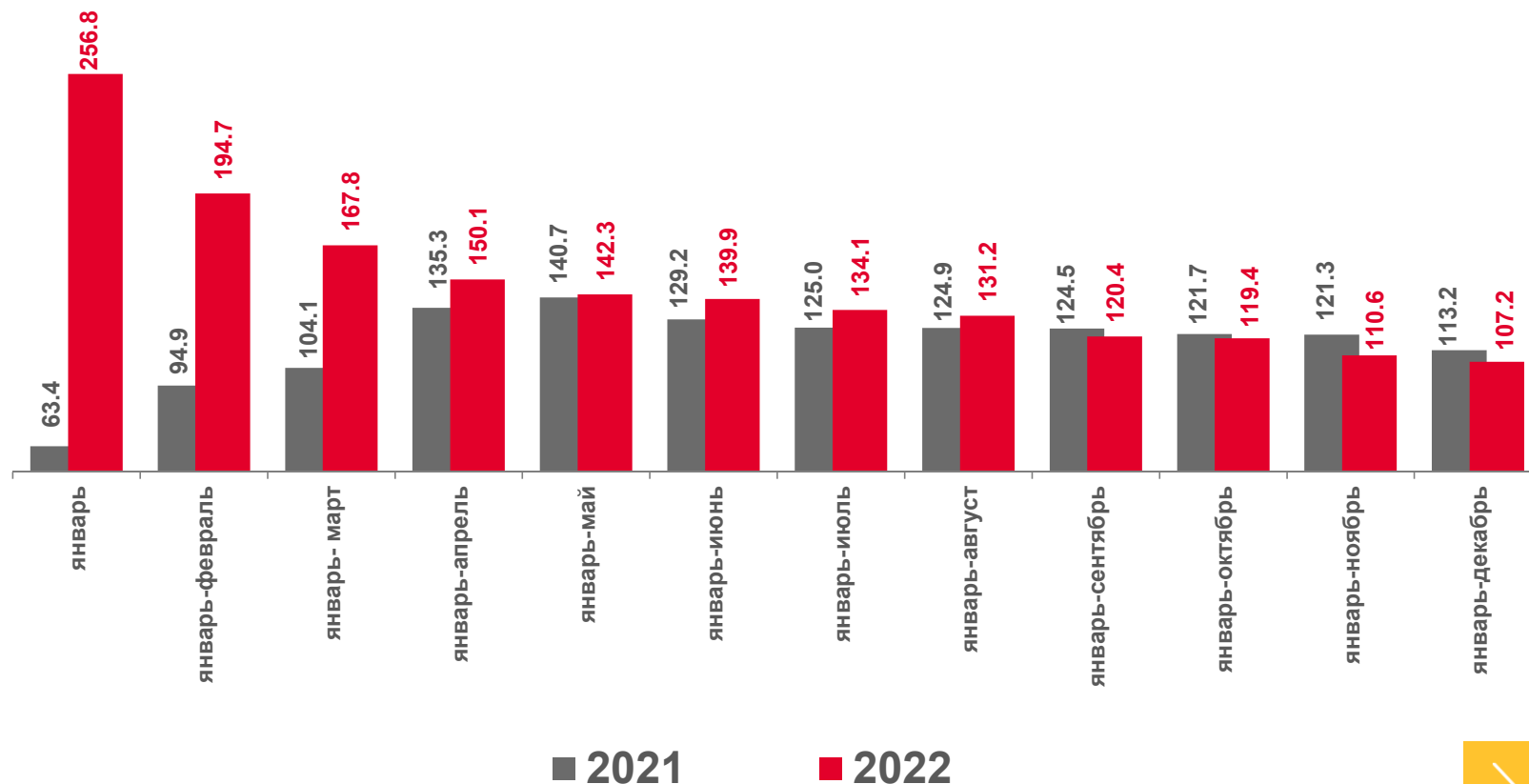
единиц

217,4

тыс. кв. м. общей площади
жилых помещений

107,2%

к 2021 году





СТРОИТЕЛЬСТВО ЖИЛЫХ ДОМОВ

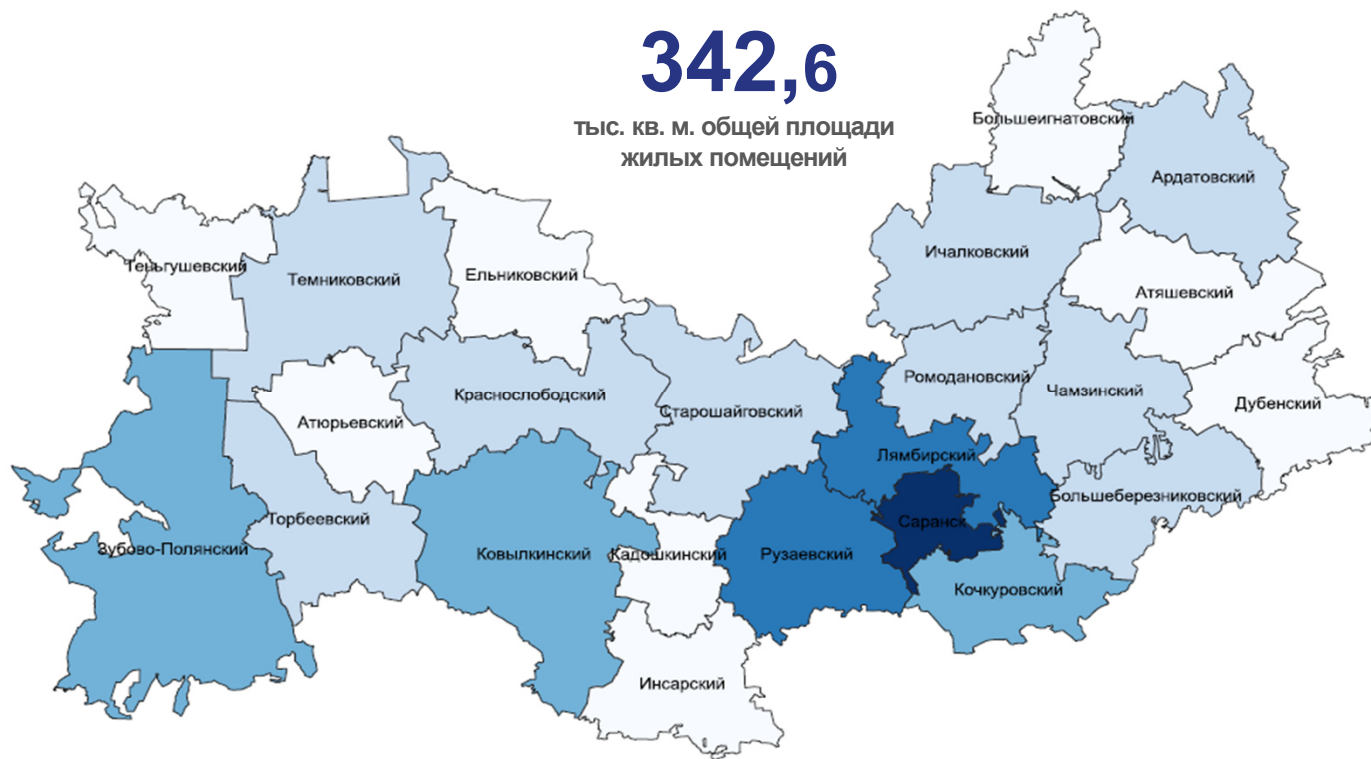
ЯНВАРЬ-ДЕКАБРЬ 2022 г., ТЫС. КВ. М. ОБЩЕЙ ПЛОЩАДИ ЖИЛЫХ ПОМЕЩЕНИЙ

Муниципальные образования Республики Мордовия с наибольшими и наименьшими значениями



Всего
342,6

тыс. кв. м. общей площади жилых помещений



0,4 - 2,4 2,4 - 8,5 8,5 - 18 18 - 50,7 50,7 - 149,5

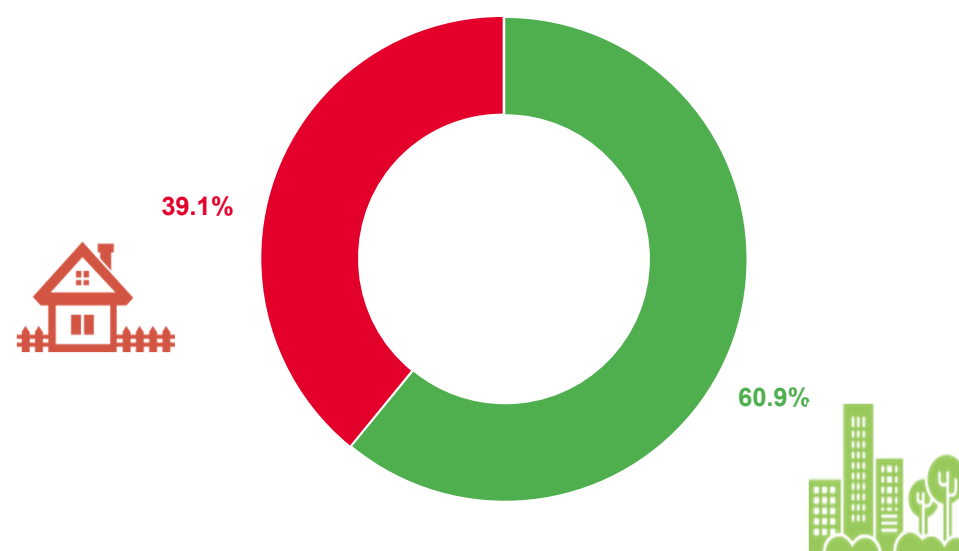
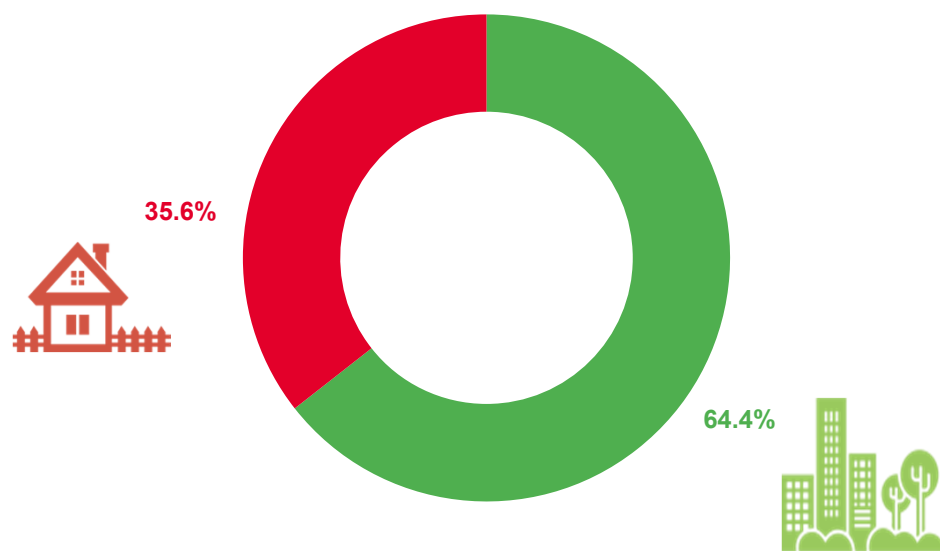




СТРОИТЕЛЬСТВО ЖИЛЫХ ДОМОВ

2021 г.

ЯНВАРЬ-ДЕКАБРЬ 2022 г.



 Сельская местность

 Городская местность



ТЕМПЫ РОСТА (СНИЖЕНИЯ) ОБЪЕМОВ ЖИЛИЩНОГО СТРОИТЕЛЬСТВА ПО РЕГИОНАМ ПРИВОЛЖСКОГО ФЕДЕРАЛЬНОГО ОКРУГА

ЯНВАРЬ-ДЕКАБРЬ 2022 г. К 2021 г., %

Ввод общей площади жилых помещений



Из общего объема - введено населением

